ՍԽԵՄՆԵՐ, ՄԱՆԱՄԱՍԵՐ

Հ-1

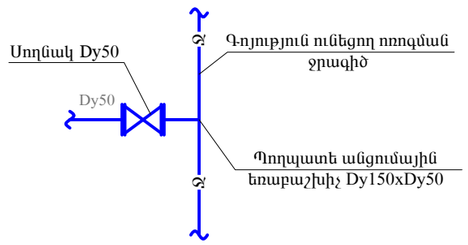

Դատարկման հանգույցի սխեմա

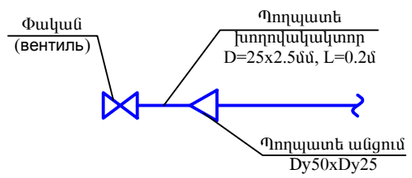

ԴԱՏԱՐԿՄԱՆ ՀԱՆԳՈՒՅՑԻ ՄԱՄՆԱԳԻՐ

Հ/Հ	Ա Ն Վ Ա Ն Ո Ւ Մ	Չափ. միավոր	Քանակ
1	2	3	4
1	Պողպատե (St) էլ. եռակցվող խողովակակտոր, միակողմանի պարուրակով D=25x2.5մմ, ԹԿՀ 10Շ04-Ց1	գծմ	0.2
2	Փական (вентиль), Dy25 PN = 1.0 ՄՊա	հատ	1
3	Պողպատե անցում Dy40XDy25	հատ	1

ՋՐԹՈՂ ՀԱՆԳՈՒՅՑԻ ՄԱՄՆԱԳԻՐ

Հ/Հ	Ա Ն Վ Ա Ն Ո Ւ Մ	Չափ. միավոր	Քանակ
1	2	3	4
1	Պողպատե (St) էլ. եռակցվող խողովակակտոր, միակողմանի պարուրակով D=25x2.5մմ, ԹԿՀ 10Շ04-Ց1	գծմ	0.2
2	Փական, DN25 PN = 1.0 ՄՊա	հատ	1
3	DN40-100xDN25 Պողպատե (St) խողովակների միացում էլ. եռակցմամբ	տեղ	1

Ջրթող հանգույցի սխեմա

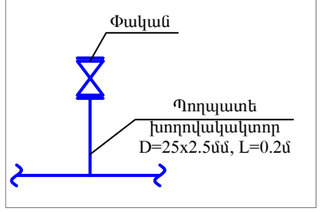

ԾԱՆՈԹՈՒԹՅՈՒՆ

1. Ջրթող հանգույցների տեղադրման նշակետերն են՝
- Ոռոգման ջրագիծ 1-ի $Ջ_1$ ՆԿ0+068, ՆԿ0+18, ՆԿ0+25
- Նախագծվող Ջ-1 ջրագծի վերջում նախատեսել խողովակաշարերի դատարկման հանգույցներ
2. Ասֆալտբետոնե ծածկույթի, սալահատակների, եզրաքարերի ծավալները ներառված են ճարտարապետական մասում

Megaprojekt	Բ. ԵՐԵՎԱՆ, ԷՐԵԲՈՒՆԻ ՎԱՄՉԱԿԱՆ ՇՐՋԱՆ, ԽԱՆԱՂ ՀՈՆ 35 ՇԵՆՔԻ ԲԱԿԻ ՀԻՄՆԱՆՈՐՈԳՄԱՆ ԱՇԽԱՏԱՆՔՆԵՐ			ՊԱՏՎԵՐ N ԵԲ-ՊԸԱՇՀՖ 14/66	
			ՀԱՄՏԱՐԱԿՈՒՏԱՇԻՆԱՐԱՐԱԿԱՆ ՄԱՍ	ՓՈՒԼ	ԹԵՐԹ	ԹԵՐԹԵՐ
				ԱՆ	ՀՇ-14	15
ՆԱԽԱՊԱՏԱՏ	Ա. ՀԱՅՐԱՊԵՏՅԱՆ		ՍԽԵՄՆԵՐ, ՄԱՆԱՄԱՍԵՐ	«ՊԵԱՄԵՏ» ՍՊԸ	